



Σύντομος Οδηγός Διαχείρισης Λογαριασμών Μαθητών στο Office 365

Επιμόρφωση στη χρήση του Office 365
Μάρτιος 2020



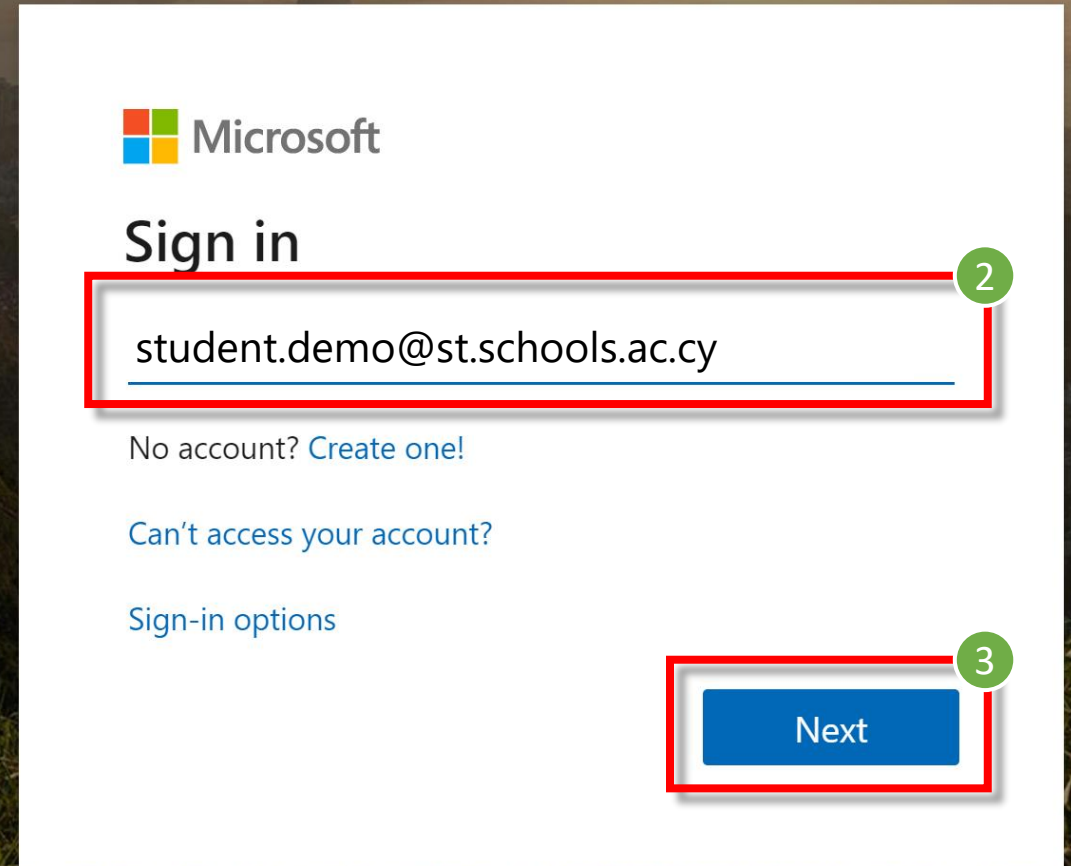
ΥΠΟΥΡΓΕΙΟ ΠΑΙΔΕΙΑΣ, ΠΟΛΙΤΙΣΜΟΥ
ΑΘΛΗΤΙΣΜΟΥ ΚΑΙ ΝΕΟΛΑΙΑΣ



ΠΑΙΔΑΓΩΓΙΚΟ ΙΝΣΤΙΤΟΥΤΟ
ΚΥΠΡΟΥ

Αυθεντικοποίηση χρήστη

1. Μεταβείτε στη διεύθυνση portal.office.com
2. Εισάγετε το **όνομα χρήστη** (username) του λογαριασμού, που σας παρείχε το σχολείο σας.
3. Επιλέξτε «**Next**».



The screenshot shows the Microsoft sign-in interface. At the top left is the Microsoft logo. Below it, the text "Sign in" is displayed. A red rectangular box highlights the text input field containing the email address "student.demo@st.schools.ac.cy", with a green circle containing the number "2" at its top right corner. Below the input field, there are three links: "No account? Create one!", "Can't access your account?", and "Sign-in options". At the bottom right, a blue button labeled "Next" is highlighted with a red rectangular box, with a green circle containing the number "3" at its top right corner.



Αυθεντικοποίηση χρήστη

4. Εισάγετε τον μυστικό
κωδικό σας (password).

5. Επιλέξτε «**Sign in**»

⚠ *Σημείωση: Εάν έχετε ξεχάσει τον κωδικό σας, αλλά δεν έχετε συνδεθεί ξανά και δεν έχετε καταχωρήσει τα στοιχεία επαναφοράς λογαριασμού (βλ. διαφάνειες «Στοιχεία επαναφοράς λογαριασμού»), τότε δεν μπορείτε να χρησιμοποιήσετε την επιλογή «Forgot my password». Σε αυτή την περίπτωση, παρακαλείστε να επικοινωνήσετε με το σχολείο σας!*



← student.demo@st.schools.ac.cy

Enter password

Password

[Forgot my password](#)

Sign in

<http://office365.schools.ac.cy/index.php/oroi-chrisis/oroi-chrisis-ekpaideftikoi>
<http://office365.schools.ac.cy/index.php/oroi-chrisis/oroi-chrisis-mathites>

ΜΑ Ο

ΠΑΙΔΕΙΑΣ, ΠΟΛΙΤΙΣΜΟΥ, ΑΘΛΗΤΙΣΜΟΥ ΚΑΙ ΝΕΟΛΑΙΑΣ

Off

Ορισμός νέου κωδικού

1. Καταχωρήστε πάλι τον **κωδικό** που σας δόθηκε από το σχολείο σας.
2. Καταχωρήστε **νέο μυστικό κωδικό** (New password)
3. Επιβεβαιώστε τον νέο μυστικό σας κωδικό (Confirm password)
4. Επιλέξτε «**Sign in**».



student.demo@st.schools.ac.cy

Update your password

You need to update your password because this is the first time you are signing in, or because your password has expired.

Current password 1

New password 2

Confirm password 3

Sign in 4

<http://office365.schools.ac.cy/index.php/oroi-chrisis/oroi-chrisis-ekpaideftikoi>
<http://office365.schools.ac.cy/index.php/oroi-chrisis/oroi-chrisis-mathites>



Στοιχεία επαναφοράς λογαριασμού

- ❗ Σημείωση: Για να μπορέσετε να επαναφέρετε ή να ανακτήσετε τον κωδικό σας, χρειάζεται να καταχωρήσετε περισσότερες πληροφορίες με τα ακόλουθα βήματα.
- ❗ Προσοχή: Υπάρχουν περιπτώσεις λογαριασμών στις οποίες μπορεί να μην εμφανίσει τα βήματα αυτά («Στοιχεία επαναφοράς λογαριασμού») και να σας εμφανίσει απευθείας στα βήματα που παρουσιάζονται στη [διαφάνεια: «Παραμείνετε συνδεδεμένοι;»](#).

1. Επιλέξτε «Next».



ΠΡΟΓΡΑΜΜΑ OFFICE365
ΥΠΟΥΡΓΕΙΟ ΠΑΙΔΕΙΑΣ, ΠΟΛΙΤΙΣΜΟΥ, ΑΘΛΗΤΙΣΜΟΥ ΚΑΙ ΝΕΟΛΙΑΣ

student.demo@st.schools.ac.cy

More information required

Your organization needs more information to keep your account secure

[Use a different account](#)

[Learn more](#)

Next

<http://office365.schools.ac.cy/index.php/oroi-chrisis/oroi-chrisis-ekpaideftikoi>
<http://office365.schools.ac.cy/index.php/oroi-chrisis/oroi-chrisis-mathites>

Στοιχεία επαναφοράς λογαριασμού

2. Για να μπορείτε να **επαναφέρετε τον κωδικό σας (reset password)**, χρειάζεται να επιλέξετε τον τρόπο (ή τους τρόπους) που θέλετε να γίνει η διαδικασία επαλήθευσης, προκειμένου να επιβεβαιώσετε ότι ο λογαριασμός ανήκει σε εσάς. Χρειάζεται να επιλέξετε και να καταχωρήσετε τις απαιτούμενες πληροφορίες, σε **τουλάχιστο μία από τις επιλογές** που σας παρουσιάζονται:

A. Αριθμός τηλεφώνου (Authentication Phone)

B. Διεύθυνση email (Authentication Email)

C. Ερωτήσεις ασφαλείας (Security Questions)

3. Μπορείτε να καταχωρήσετε τις απαιτούμενες πληροφορίες, σε όποια από τις επιλογές θέλετε, επιλέγοντας «**Set it up now**» και ακολουθώντας τις οδηγίες που εμφανίζονται.

don't lose access to your account!

To make sure you can reset your password, we need to collect some info so we can verify who you are. We won't use this to spam you - just to keep your account more secure.

You'll need to set up at least 1 of the options below.

! Office phone is not configured. This information is managed by your administrator.

! Authentication Phone is not configured. [Set it up now](#)

A

! Authentication Email is not configured. [Set it up now](#)

B

! Security Questions are not configured. [Set them up now](#)

C


looks good

cancel



Παραμείνετε συνδεδεμένοι;

1. Επιλέξτε «**Don't show this again**».
2. Ακολουθώντας, εάν θέλετε, επιλέξτε «**Yes**», ώστε να μην σας ζητά κάθε φορά τον κωδικό σας.

 *Σημείωση: Στις περιπτώσεις που χρησιμοποιείται ίδιος browser από διαφορετικούς χρήστες, προτείνεται η επιλογή «No», ώστε ο κάθε χρήστης να καταχωρεί τον δικό του μυστικό κωδικό.*



student.demo@st.schools.ac.cy

Stay signed in?

Do this to reduce the number of times you are asked to sign in.

Don't show this again

No

Yes

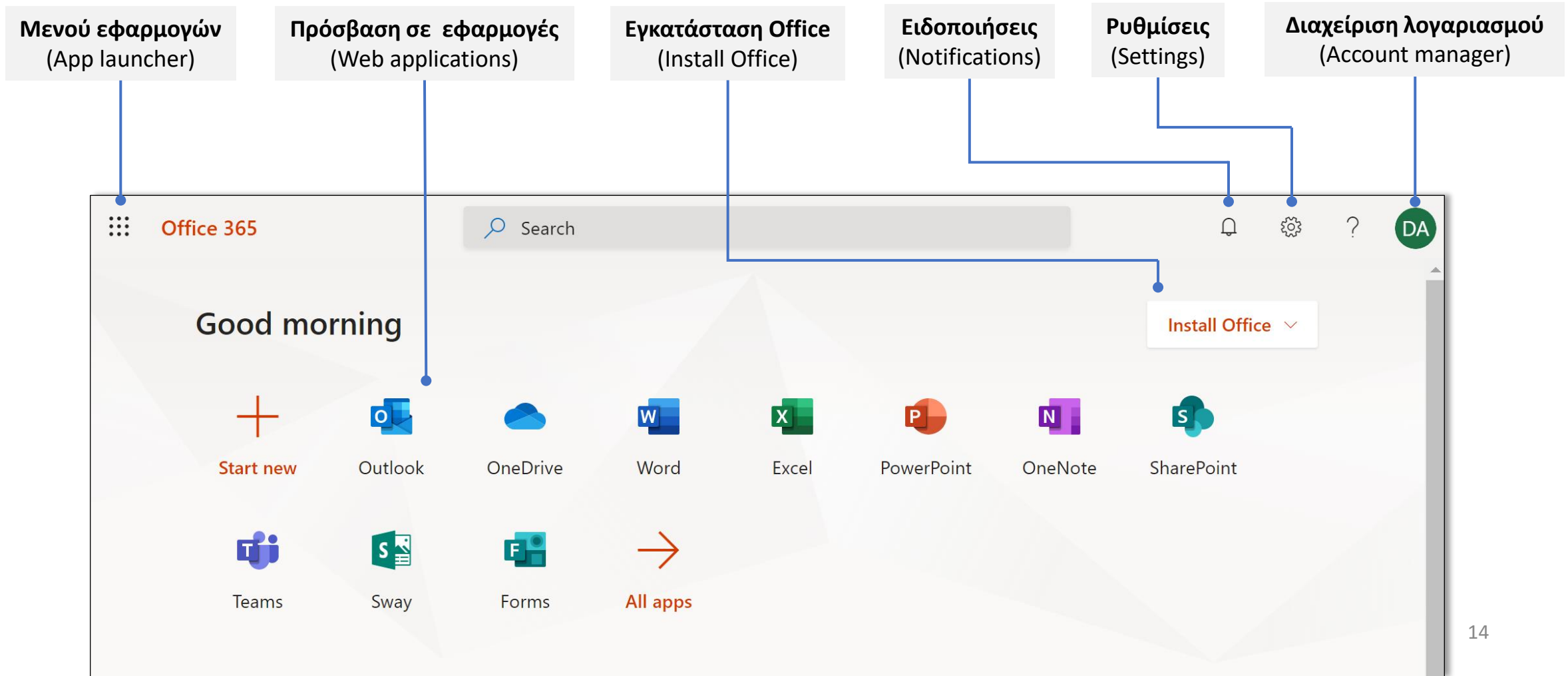
<http://office365.schools.ac.cy/index.php/oroi-chrisis/oroi-chrisis-ekpaideftikoi>

<http://office365.schools.ac.cy/index.php/oroi-chrisis/oroi-chrisis-mathites>



Επιτυχής σύνδεση...

Περιβάλλον χρήστη μέσω διαδικτύου (web sign in)



Επικοινωνία



Παιδαγωγικό Ινστιτούτο Κύπρου

Επιμόρφωση στη χρήση και παιδαγωγική αξιοποίηση του Office 365 και ειδικότερα της εφαρμογής Teams

NK

ΝΙΚΟΛΑΣ ΚΑΝΑΡΗΣ

ΤΟΜΕΑΣ ΕΚΠΑΙΔΕΥΤΙΚΗΣ ΤΕΧΝΟΛΟΓΙΑΣ

✉ kanaris.n@cyearn.pi.ac.cy

✉ kanaris@te.schools.ac.cy

☎ 22 402372

ΘΚ

ΘΕΟΔΩΡΑ ΚΑΚΟΥΡΗ

ΤΟΜΕΑΣ ΕΚΠΑΙΔΕΥΤΙΚΗΣ ΤΕΧΝΟΛΟΓΙΑΣ

✉ kakouri.th@cyearn.pi.ac.cy

✉ thkakouri@te.schools.ac.cy

☎ 22 402313

ΧΡ

ΧΡΙΣΤΟΣ ΡΟΥΣΙΑΣ

ΤΟΜΕΑΣ ΕΚΠΑΙΔΕΥΤΙΚΗΣ ΤΕΧΝΟΛΟΓΙΑΣ

✉ roushias.ch@cyearn.pi.ac.cy

✉ christosr@te.schools.ac.cy

☎ 22 402323



Υ.Π.Π.Α.Ν.

Διαχείριση συστήματος Office 365: ρυθμίσεις λειτουργίας, λογαριασμοί χρηστών, κωδικοί πρόσβασης

ΜΤ

ΜΟΝΑΔΑ Τ.Π.Ε.

✉ office365@schools.ac.cy

✉ sep@schools.ac.cy

☎ 22 306030

☎ 22 206060

ΕΠ

ΕΡΓΑ ΠΛΗΡΟΦΟΡΙΚΗΣ ΔΗΜΟΤΙΚΗΣ

✉ dde-tpe@schools.ac.cy

☎ 22 800876